

Early Years

TRABAJANDO JUNTOS PARA UN GRAN COMIENZO

Mayo de 2014



Waller Independent School District
Pre-K, Kindergarten, PPCD, Life Skills

NOTAS BREVES

Investigar en verano

¿Por qué celebramos el Día del Padre? ¿Y el Día de la Independencia? Como parte de las celebraciones familiares de este verano, ayude a su hijo a investigar cada fiesta en un libro de la biblioteca o en la red. Aprendan cuáles fueron sus orígenes y cómo las celebra la gente. A continuación ¡piensen en qué otra tradición festiva puede explorar su familia!

Jóvenes ciudadanos

Cuando obedezca una ley o una norma con su hija, indíquesela y pregúntele por qué es importante. Por ejemplo, su hija podría decir que usar casco de ciclista evita que se haga daño si se cae. También podría observar que un número mayor de personas puede jugar si se respeta el límite de tiempo en la cancha de tenis. Aprenderá a ser buena ciudadana.

Regalos atentos para los maestros

Ayude a su hijo a que encuentre un regalo de fin de curso que se refiera a los intereses de su maestra. Si a la maestra le gusta leer podría darle una tarjeta de regalo para una librería o un marcapáginas. O si tiene un equipo deportivo favorito, su hijo podría darle un llavero o una sudadera con el logotipo del equipo.

Vale la pena citar

“Lo bueno del trabajo en equipo es que siempre tienes a los demás de tu lado”.
Margaret Carty

Simplemente cómico

P: ¿Qué tiene 9 letras y arranca con gasolina?

R: Un automóvil.



Aprender con la naturaleza

¡El aire libre es un salón de clase fantástico! Al disfrutar de la naturaleza con usted, su hija aprenderá ciencias, matemáticas y escritura. He aquí cómo.

Cuaderno de jardinería

¿Cuántos granos saldrán en una mata de frijoles verdes? ¿Qué altura alcanzará un girasol? Un cuaderno de jardinería es el lugar perfecto para que su hija anote sus observaciones sobre verduras y flores. Plante con ella semillas y, según vayan creciendo, que su hija las dibuje en un cuaderno. Ayúdela a que escriba el nombre de sus partes (“tallo”, “pétalo”) o cualquier otra información (“Conté 17 frijoles”).



Hotel de insectos

Perforen unos cuantos agujeros en la tapa de un recipiente transparente de plástico para hacer un “hotel” para insectos. A continuación, que su hija lo acondicione con palitos para los huéspedes. Dígale que elija un insecto (oruga, mariquita), que lo coloque con cuidado en el recipiente y


que le dé distintos tipos de hojas o de hierba para ver cuál prefiere. Que el insecto “salga” del hotel (libérenlo) y prueben con otro tipo de insecto. ¿Cuál trepa mejor? ¿Cuál comió más?

Proyectos de arte naturales

La naturaleza está llena de materiales de arte. Su hija puede mojar bellotas o semillas de arce en pintura para dedos y “estamparlas” en papel para crear imágenes. También podría arrastrar hojas de hierba por la pintura y luego sobre el papel. O bien podría pintar piedras y secarlas al sol. ♥

Juegos de patio caseros

Mantenga activo a su hijo jugando en familia a juegos fáciles de hacer como éstos:



- Pongan una silla de jardín o una papelería como diana y lancen por turnos una pelota a la diana. La persona que se acerque más elige la nueva diana.


- Dígale a su hijo que ponga en fila aros hula o cubos. A continuación los jugadores lanzan a cada objetivo una botella de agua vacía. El jugador que falla uno pierde el turno.

- Usen escobas para lanzarse una pelota de tenis barriendo de un lado a otro del acceso a su casa o de la acera. Veán cuántas veces pueden pasarse la pelota sin fallar. ♥

Hábitos para un verano placentero

Cuando no hay colegio, seguir hábitos establecidos permite que su hijo sepa qué le espera y puede evitar que se porte mal o se aburra. Con estas ideas los días fluirán sin sobresaltos.

Procure que algunas cosas sean estables. Los días relajados del verano son perfectos para las diversiones espontáneas, pero conserve algunas actividades que se repitan con



regularidad. Su hijo podría quedar a jugar con un amigo cada martes o salir al parque los sábados por la tarde, por ejemplo.

Comparta el plan. Hablen cada día del programa para el día siguiente. Podrían comentarlo durante la cena o antes de acostarse. “Vamos a pasar la mañana en casa de la abuelita. Y después vamos a almorzar al aire libre”.


Sea flexible. Dedique algo de tiempo cada día o semana a una actividad que elija su hijo. Ayúdelo a escribir ideas en fichas de cartulina (“Jugar en el aspersor”, “Pintar con los dedos”, “Ir a la biblioteca”). A continuación coloquen las fichas en una cajita para recetas o en una bolsa de plástico con cierre y que él elija una.♥

El poder de la poesía

Los poemas están repletos de rimas, palabras interesantes y maneras de disfrutar del lenguaje, poderosos ingredientes cuando se aprende a leer. Use estas actividades para apreciar la poesía con su hija.

Busquen rimas

Eliján un libro de poemas rimados en inglés como *Five Little Monkeys Jumping on the Bed*, y pregúntele a su hija qué palabras riman (*bed, head, said*). ¿Puede pensar en más palabras que rimen con las que seleccionó? Podría mencionar *red, bread* y *fed*. ¡Usen las palabras que riman para componer su propio poema!



Encuentren palabras

Lean poemas en voz alta. Sugírela a su hija que tenga a mano una lista de palabras que le gustan en inglés: pueden ser palabras divertidas de pronunciar (*topsy-turvy, polliwog*) o que le recuerdan algo agradable (*peppermint, carousel*). Busquen en el diccionario palabras que no conozca. A continuación procuren usar las palabras de su lista en sus conversaciones.♥

NUESTRA FINALIDAD

Proporcionar a los padres ideas prácticas que promuevan el éxito escolar, la participación de los padres y un mejor entendimiento entre padres e hijos.

Resources for Educators,
una filial de CCH Incorporated
128 N. Royal Avenue • Front Royal, VA 22630
540-636-4280 • rfcustomer@wolterskluwer.com
www.rfeonline.com
ISSN 1540-5575

RINCÓN DE ACTIVIDAD

Puesto de limonada

Los puestos de limonada durante los meses de calor son algo tradicional en muchos vecindarios. Considere permitir que su hija monte uno y así practicará diversas habilidades con cada vaso que sirva.



1. Decidan qué vender. Anime a su hija a que su negocio destaque sobre otros. Tal vez puede servir distintos sabores de limonada añadiendo fresas y arándanos. Podría darle a cada uno un nombre creativo (“Rosa encantador”, “Estallido de arándanos”). También podría ofrecer golosinas como galletas con formas diversas.

2. Diseñen un cartel. Ayude a su hija a que escriba el menú con lo que vende y los precios. Sugírela que añada una frase llamativa para atraer a sus clientes. *Ejemplo:* “¡La limonada más vistosa del barrio!”

3. Hagan la limonada. Lean la receta o las instrucciones del paquete. Que ella mida y combine los ingredientes.

4. Sirvan a los clientes. Su hija puede decir cosas como “¿En qué puedo servirle?” o “¿Le apetece una galleta con su limonada?” Cuando la persona pague, ayúdela a que cuente el dinero y devuelva el cambio.♥

CREP Creatividad en las tareas

P: *Mi hijo se queja tanto cuando tiene que hacer tareas en casa que por lo general me resulta más fácil hacerlas yo misma. ¿Cómo puedo conseguir que las tareas se nos hagan menos cuesta arriba?*

R: Las tareas de casa no suelen encabezarse la lista de preferencias de nadie. Pero con un poco de creatividad quizá logre que su hijo colabore de mejor gana.

Empiece encargándole tareas que puede hacer, por ejemplo usar una aspiradora de mano

o colocar sus animales de peluche. A continuación, conviértalo en un juego.

Por ejemplo, usted podría poner música y decirle que pase la aspiradora por las escaleras antes de que termine la canción. O bien podría llevar corriendo a cada animal de peluche al lugar que ocupe sobre su cama.

También pueden practicar conocimientos dándole a su hijo instrucciones como “Quita el polvo de todo lo que sea un cuadrado” o “Coloca tres cosas de la compra que empiecen con la letra c”.♥

