

Early Years

TRABAJANDO JUNTOS PARA UN GRAN COMIENZO

Noviembre de 2013

Waller Independent School District
Pre-K, Kindergarten, PPCD, Life Skills

NOTAS BREVES



Escribir con sal

Mientras usted hace la cena su hijo puede adquirir práctica en formar letras y números. Cubra el fondo de una bandeja para el horno poco profunda con una capa de sal y diga en voz alta números o letras para que su hijo escriba la sal con el dedo. *Idea:* Póngale retos más complejos como “Escribe la primera letra de *spaghetti*” o “Escribe el número de personas que hay en nuestra familia”.

Historia viva

¿Van a visitar pronto a viejos amigos o a familiares? Pídeles que le enseñen a su hija algunos de sus tesoros de antaño. *Ejemplos:* una fotografía, una máquina de escribir, un guante de béisbol, un mueble viejo. A continuación le pueden contar anécdotas relativas a esos objetos.

Compartir juguetes

Darle a su hijo un poquitín de control puede enseñarle a compartir. Antes de una cita con un compañero de juegos, dígame que elija un juguete que prefiera no compartir y guárdelo. Recuérdele que tiene que compartir sus otros juguetes. Puede sacar el juguete especial cuando se marche su amigo.


Vale la pena citar

“La vida es como una trompeta. Si no pones nada en ella, no sacas nada de ella”. *W. C. Handy*

Simplemente cómico

P: ¿Qué hace más ruido que un gato maullando bajo tu ventana?

R: Siete gatos maullando bajo tu ventana.



Vamos a conversar


¿Sabía usted que conversar con su hija puede mejorar sus destrezas de lectura y de escritura? He aquí formas de fortalecer las habilidades del lenguaje durante las conversaciones cotidianas.

Pídale su opinión

Anime a su hija a compartir sus opiniones y a expresar sus pensamientos en palabras, habilidades que usará cuando escriba. Durante una conversación podría provocar su intervención diciendo: “Me encanta columpiarme en el porche de la abuelita. ¿Qué es lo que más te gusta hacer cuando visitamos a la abuelita?”

Elija las palabras

Cuantas más palabras distintas oiga su hija, más amplio será su vocabulario. Procure introducir términos interesantes en sus conversaciones. Podría decirle que va a *matricularla* en la clase de volteretas en



lugar de *apuntarla* o describir su vestido favorito como *precioso* en lugar de *bonito*.

Escuche con paciencia


Puede ser tentador acelerar una conversación hablando por su hija especialmente si tarda un poco en responder. Es mejor que le dé tiempo para pensar lo que quiere decir y dejarle que lo exprese con sus propias palabras. Su paciencia le dará confianza al hablar. Y además le enseñará a escuchar. ♥

Buen comportamiento en clase

Quando los niños se portan bien en clase pueden aprender más. Si su hijo se comporta mal, ponga a prueba estos consejos:

- Intercambien información. Pídanle a la maestra de su hijo que los tenga a ustedes al día para que puedan felicitar a su hijo los días buenos. Infórmenla de las cosas que pueden afectar el comportamiento de su hijo como un hermanito nuevo o la pérdida de un animal doméstico.

- Procure visitar el aula. Quizá observe cosas que puede corregir en casa. Digamos que su hijo hace una escena cuando está disgustado. Después de la escuela podrían representar escenas en la que él pida ayuda en lugar de enfadarse. (“He derramado la leche. ¿Me puedes dar una toalla de papel, por favor?”) ♥



Cómo educar hijos independientes

Su hijo puede sentirse orgulloso de sus logros si hace cosas por sí mismo. Use estas tres estrategias para darle una actitud resolutiva y ayudarlo a hacerse más independiente.

1. Sugerir. Cuando algo le cueste trabajo, aconséjelo para que solucione solo el asunto. *Ejemplo:* “Intenta poner los bloques más grandes debajo y mira a ver si la torre se mantiene de pie”.




2. Demostrar. Que su hijo lo vea a usted hacer algo y luego que lo repita él. Digamos que le está enseñando a poner la mesa. Usted podría colocar un servicio y él podría seguir su ejemplo colocando los restantes. Así podrá ver dónde va todo y asegurarse de que su colocación es igual que la de usted.

RINCÓN DE ACTIVIDAD

¿Qué hay en un hábitat?

Crear hábitats para los animales de juguete enseña a su hija de forma amena cómo son los hogares de los animales de verdad.



Hablen de lo que los animales necesitan para vivir (comida, agua, refugio). A continuación su hija puede elegir su animal de juguete preferido y hacer un hábitat en un rincón de su dormitorio. Por ejemplo, podría crear un estanco para ranas de plástico colocando cartulina azul (agua) en el suelo con platos de papel verde (nenúfares). También podría diseñar una sabana para una jirafa de peluche con hierba hecha con cartulina y tubos de toallas de papel para los árboles.

Si no está segura de dónde vive un animal, consúltenlo en un libro o en la red. O bien visiten el zoo local. Allí verá los hábitats de los animales y usted puede ayudarla a que lea las señales que describen cómo son los hogares de los animales en su ambiente natural.♥

NUESTRA FINALIDAD

Proporcionar a los padres ideas prácticas que promuevan el éxito escolar, la participación de los padres y un mejor entendimiento entre padres e hijos.

Resources for Educators,
una filial de CCH Incorporated
128 N. Royal Avenue • Front Royal, VA 22630
540-636-4280 • rfcustomer@wolterskluwer.com
www.rfeonline.com
ISSN 1540-5575



DE PADRE A PADRE

Reuniones: Cómo prepararse

Se aproxima mi primera reunión de padres y maestros. Soy un poco nerviosa así que le pedí consejo a una amiga que tiene hijos mayores.

Me dijo que es útil escribir las preguntas antes de la reunión. Cuando le comenté que no tenía idea de qué preguntar, me sugirió que echara un vistazo al trabajo que mi hija Ava trae del colegio a casa. Así puedo preguntar sobre las unidades que su clase está estudiando o enterarme de si Ava avanza en ciertas áreas. Finalmente mi amiga me animó a que preguntara si hay algo que puedo hacer en casa para ayudar a mi hija.

Hice una lista de mis preguntas dejando espacio para tomar notas cuando hable la maestra. Ahora siento que estoy mejor preparada y tengo mucha ilusión por enterarme de cómo va Ava en sus estudios.♥



RECOP

Aprender con las tradiciones

P: ¿Cómo puedo conseguir que mi hijo no deje de aprender durante la temporada de las fiestas?

R: Es fácil aprender en combinación con las tradiciones familiares. Por ejemplo, si suelen decir por qué están agradecidos durante el Día de Acción de Gracias podría pedirle a su hijo que escriba la lista y se la lea en voz alta a todos.

Si usted hace proyectos de trabajos manuales deje que le

ayude. Hacer casitas de jengibre es una forma entretenida de practicar varias destrezas. Por ejemplo, dígame que cuente los caramelos que usa en la decoración. Podría también medir la casa: pregúntele cuántas mentas de largo mide una pared de galletas, por ejemplo.

Quizá su hijo no sea consciente de cuánto aprende con estas actividades: ¡sólo se dará cuenta de lo que se divierte con su familia!♥

